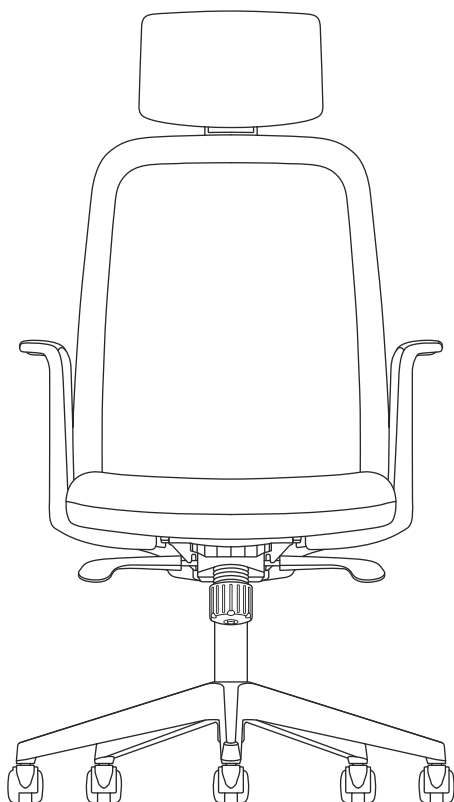


DESKER[®] ALL-ROUND CHAIR

USER GUIDE



THANK YOU

데스커 올라운드 체어를 구입해 주셔서 감사합니다.

이 사용자가이드는 올라운드 의자의 사용,
유지 및 관리에 대한 중요한 정보를 담고 있습니다.
올라운드 의자 사용 전 꼭 읽어 주시기 바랍니다.

올라운드 체어 사용자가이드

01 좌판

높이조절

02 머리 받침대

높이조절

03 등판

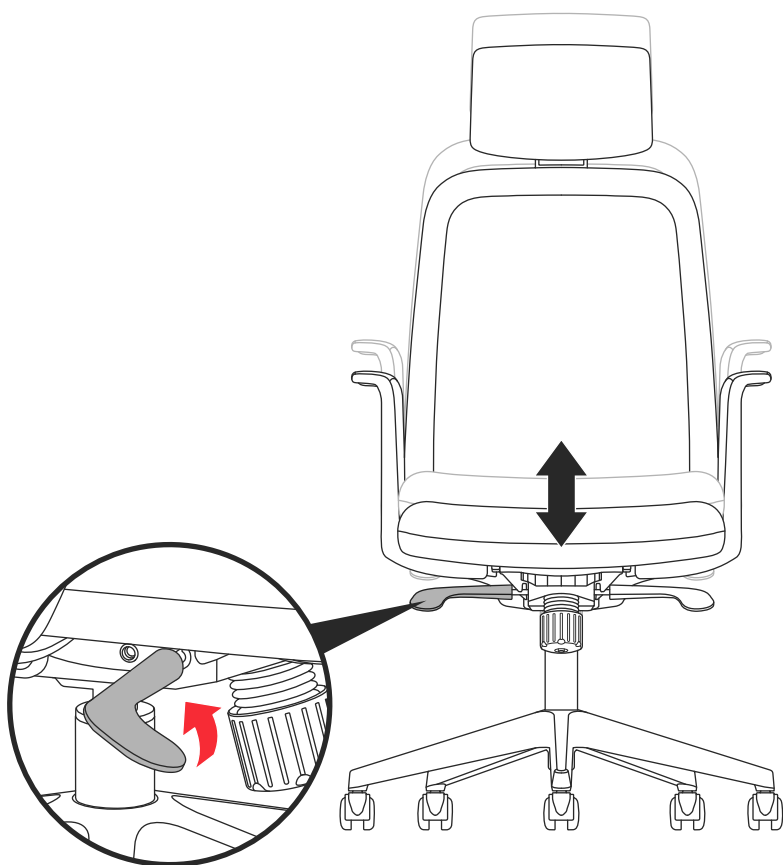
각도조절

강도조절

01 좌판

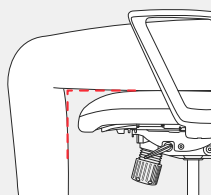
높이조절

오른쪽 손잡이를 들어 올린 상태로
좌판에 실리는 무게를 조절해 높이를 조절하세요.
손잡이에서 손을 떼면 높이가 고정됩니다.



TIP

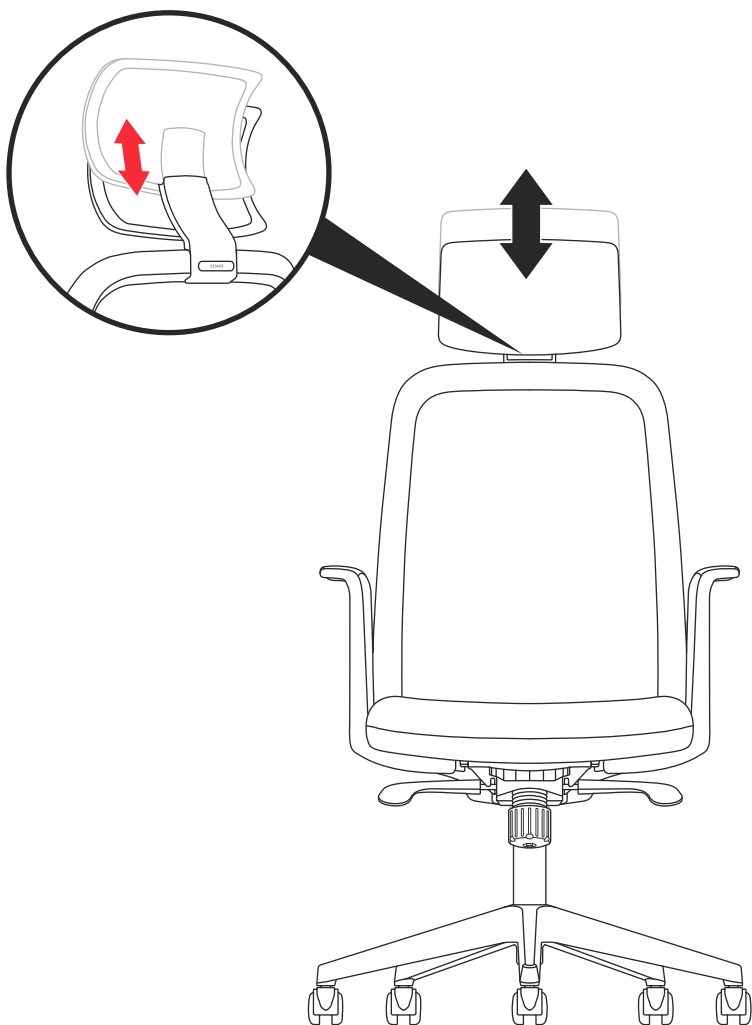
의자에 앉았을 때 무릎의 각도가
90°가 되는 높이가 적정 높이입니다.



02 머리 받침대

높이 조절

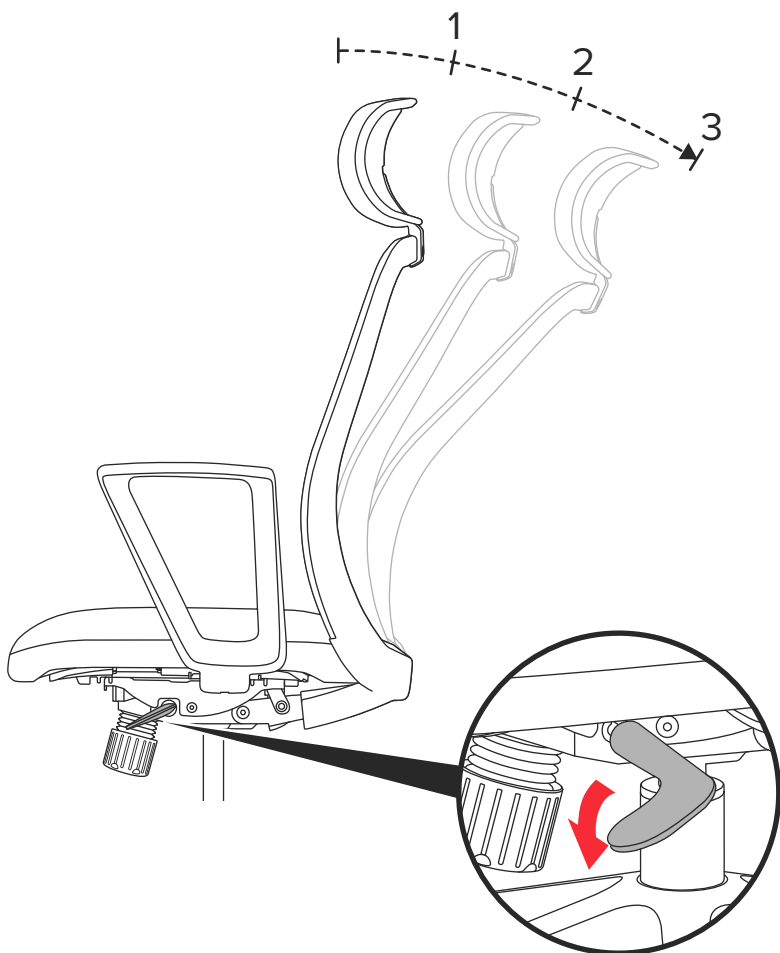
머리 받침대를 두 손으로 잡고 위아래로 밀어 조절합니다.



03 등판

각도조절

조절 전, **왼쪽 손잡이**가 위로 올라가 있는지 확인합니다. 원하는 각도 만큼 등판에 기댄 후, 손잡이를 아래로 내리면 등판이 고정됩니다.



TIP

등판을 3단계 각도로 고정 가능합니다.

03 등판

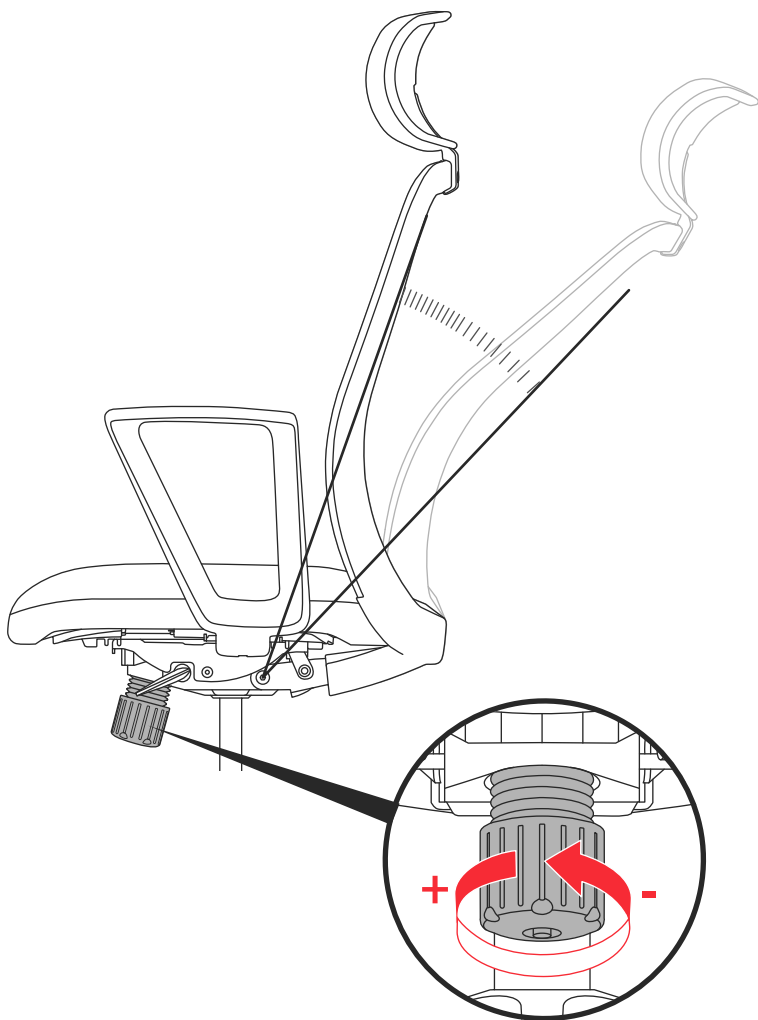
강도 조절

좌판 하단 앞부분 손잡이를 회전하여
원하는 강도로 설정해 주세요.

강하게 : 반시계 방향으로 회전

약하게 : 시계 방향으로 회전

CAUTION 등판에 기댄 상태로 조절하지 마세요.



DESKER®

고객센터 1588-1662

WWW.DESKER.CO.KR