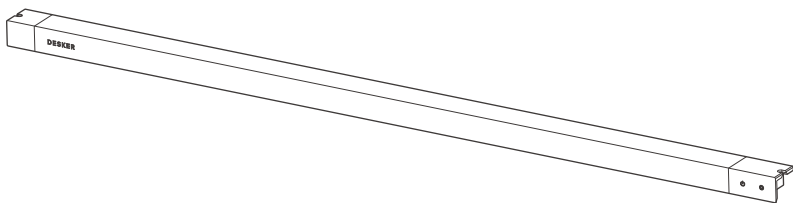


# DESKER<sup>®</sup> DESK LIGHT

## USER GUIDE



# 데스크 조명 사용자 가이드

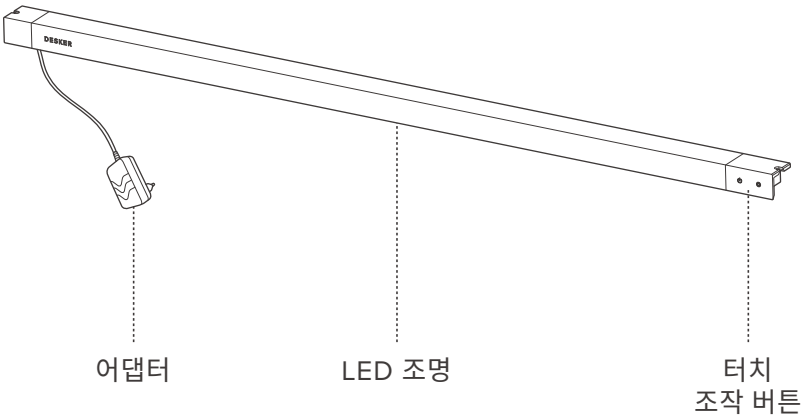
바로보기

---

# DESK LIGHT USER GUIDE

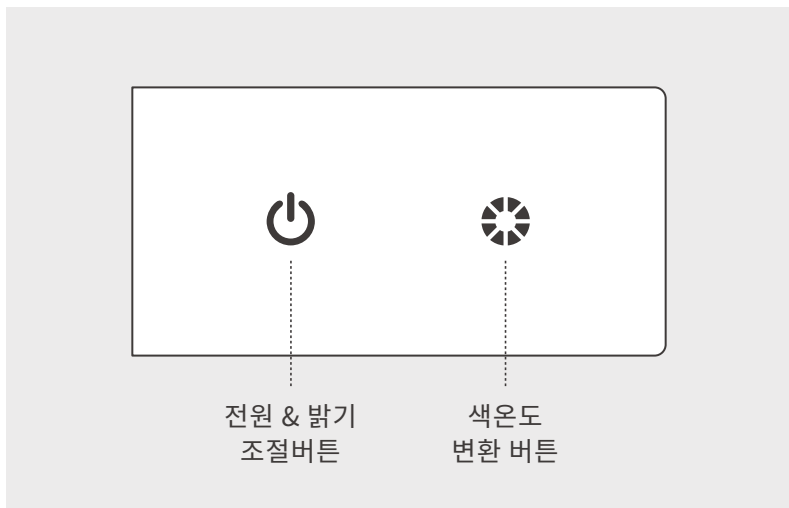
READ NOW

# 01 제품 기본 정보

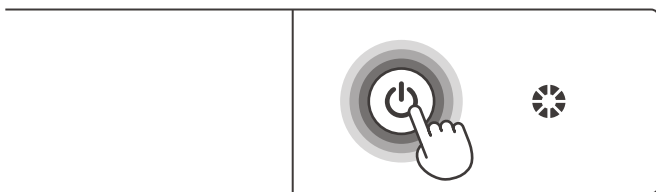


|            |                                                                                                     |
|------------|-----------------------------------------------------------------------------------------------------|
| 제품명        | 데스크 조명                                                                                              |
| 정격입력       | 5V 2A                                                                                               |
| 소비전력       | 4W(min) - 8W(max)                                                                                   |
| 색온도        | Bright 4,000K<br>Cool 5,000K<br>Warm 3,300K                                                         |
| 밝기         | Bright 200 - 420 lux<br>Cool 220 - 450 lux<br>Warm 230 - 470 lux                                    |
| LED 수명     | 40,000시간 이상                                                                                         |
| 크기         | W581.8 * D23 * H18(mm)                                                                              |
| 구성품        | 조명 / 어댑터 / 전선정리 홀더                                                                                  |
| 재질         | 알루미늄 / ABS / 기타                                                                                     |
| 전자파적합 등록번호 |  R-R-Prs-PL-80WW |

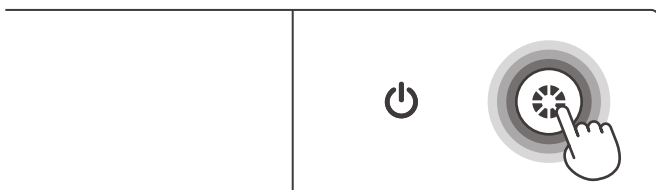
## 02 사용법



- ① **⏻버튼**을 1회 터치하면 조명이 1단계 밝기로 켜집니다. 이후 **⏻버튼**을 터치하면 2단계 > 3단계 > OFF로 조절됩니다.



- ② **☼버튼**을 터치하면 빛의 색이 Bright(4,000K) > Cool(5,000K) > Warm(3,300K)으로 변환됩니다.



## 03 경고 및 주의사항

---

1. 습기를 피하고 건조한 상태에서 사용하세요.
  2. 제품에 강한 충격을 가하거나 임의로 수리, 개조하지 마세요.
  3. 배선에 무리한 힘을 가하여 어댑터를 꽂거나 빼지 마세요.
  4. 제품 청소 시 시너(신나), 벤젠 등 휘발성 물질을 사용하지 마세요.
  5. 터치 스위치에 무리한 힘을 가하여 누르지 마세요.
  6. 점등 이상 시 어댑터를 콘센트에서 분리 후 다시 연결하여 사용해 주세요.
-

## 04 제품 보증서 및 서비스 안내

### 제품 보증서

---

본 제품은 엄격한 품질 관리 및 시험 검사 후 출시된 제품입니다. 본 제품의 품질 보증기간은 1년이며 품질 보증기간 내에 정상적인 사용 상태에서 발생한 성능, 기능상의 하자에 대해서는 무상으로 수리 또는 교환해드립니다. (단, 소비자의 과실이나 천재지변 등에 의한 성능 불량에 대해서는 유상으로 A/S 하여 드립니다. 자세한 내용은 하단의 '유상 서비스' 부분을 참고하세요.)

### 무상 서비스 안내

---

품질 보증기간 내에 정상적인 사용으로 발생한 기능상의 하자에 대해서는 무상으로 수리해드리거나 수리가 불가할 경우 새 제품으로 교환해드립니다.

-----  
품질 보증기간    1년

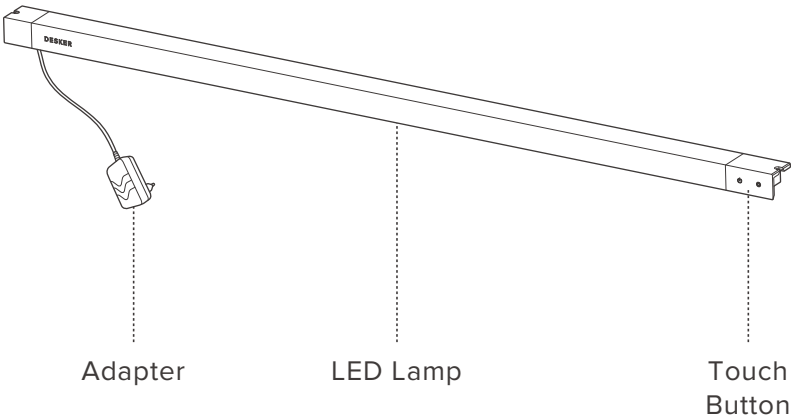
-----  
부품 보유기간    3년  
-----


### 유상 서비스 안내

---


- 품질보증 기간이 경과한 후 발생한 성능 불량 및 고장
- 소비자의 고의 및 과실로 인하여 발생한 고장
- 당사의 서비스 센터가 아닌 곳에서 수리 또는 개조하여 발생한 불량
- 천재지변에 의한 제품의 결함 또는 불량
- 본 제품에 포함되지 않은 어댑터 사용으로 인한 고장
- 사용 전원의 이상(무접지 건축물 등)에 의한 고장

# 01 PART NAMES & SPEC.

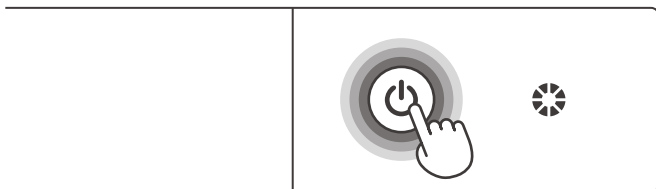


|                   |                                                                                                     |
|-------------------|-----------------------------------------------------------------------------------------------------|
| Product Name      | Desk Light                                                                                          |
| Rated Voltage     | 5V 2A                                                                                               |
| Power Consumption | 4W(min) - 8W(max)                                                                                   |
| Color Temperature | Bright 4,000K<br>Cool 5,000K<br>Warm 3,300K                                                         |
| Brightness        | Bright 200 - 420 lux<br>Cool 220 - 450 lux<br>Warm 230 - 470 lux                                    |
| LED Lifespan      | Over 40,000 Hours                                                                                   |
| Dimensions        | W581.8 * D23 * H18(mm)                                                                              |
| Components        | Lamp / Adapter / Wire Holder                                                                        |
| Material          | Aluminum / ABS / Etc                                                                                |
| Registration No.  |  R-R-Prs-PL-80WW |

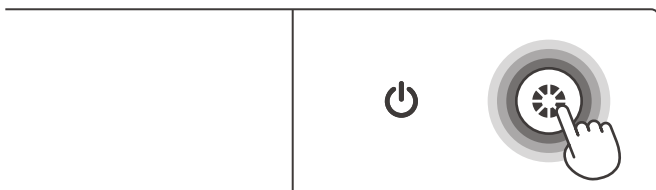
## 02 USING PRODUCT



- 1 A single touch of the **⏻ button** will illuminate the light at level 1 brightness. Then touch the **⏻ button** to adjust to level 2 > level 3 > OFF.



- 2 Touch the **☀ button** to convert the light color to Bright(4,000K) > Cool(5,000K) > Warm(3,300K).





## 03 SAFETY PRECAUTIONS

---

1. Avoid moisture and use it under dry conditions.
  2. Do not apply a strong impact to the product nor perform repairs or modifications arbitrarily.
  3. Do not apply excessive force to the wiring to insert or remove the power cord to or from the power outlet.
  4. Do not use volatile substances such as thinner or benzene when cleaning the product.
  5. Do not press the touch switch with excessive force.
  6. If it does not turn on normally, disconnect the adapter from the outlet and reconnect it.
-

DESKER®

고객센터 1588-1662

[WWW.DESKER.CO.KR](http://WWW.DESKER.CO.KR)