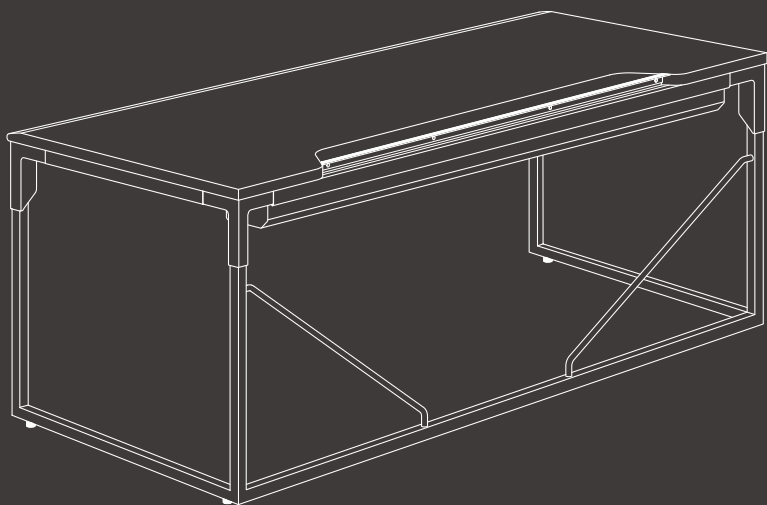


DESKER® GAMING DESK

SET-UP GUIDE



게이밍 데스크 사용자 가이드

01 제품 기본 정보

02 사용법

STEP 1 책상 높이 올리기

STEP 2 책상 높이 내리기

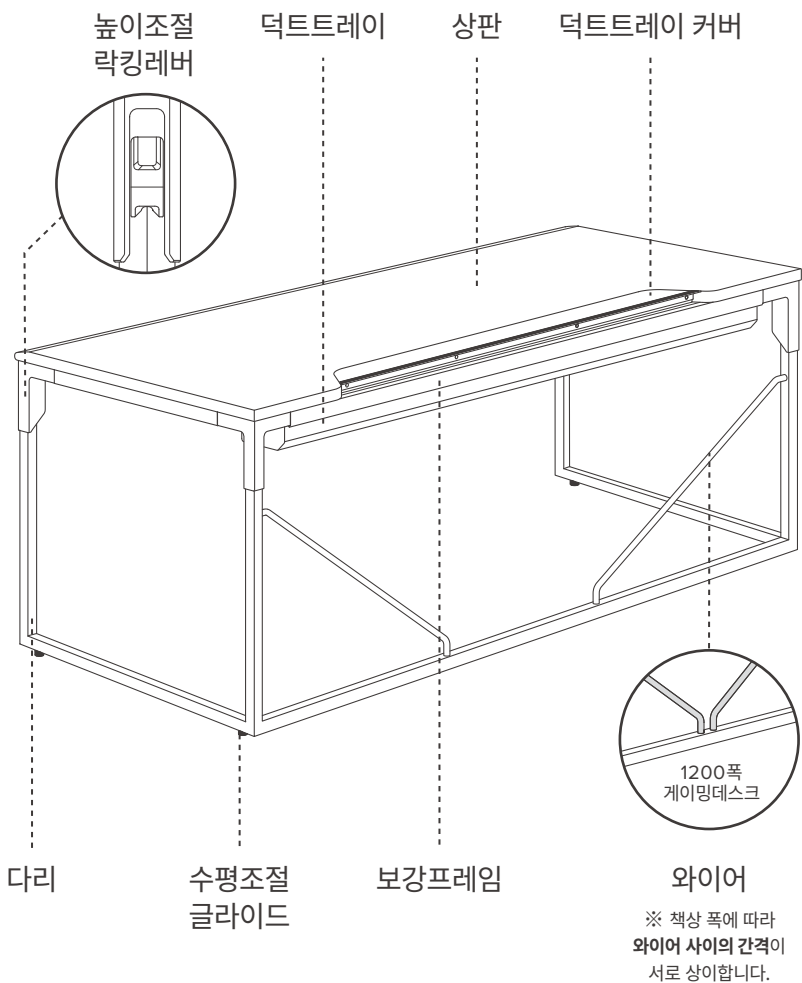
STEP 3 조명 어플 설정하기 (옵션)

03 경고 및 주의사항

04 소비자 분쟁해결 기준

05 서비스 안내 및 제품보증서

01 제품 기본 정보



모델명 게이밍 데스크 1200 / 1400 / 1600 / 1800폭

높이조절범위 660 - 720mm

제조원 (주)일룸OEM

최대하중 270kg

품질보증기간 1년

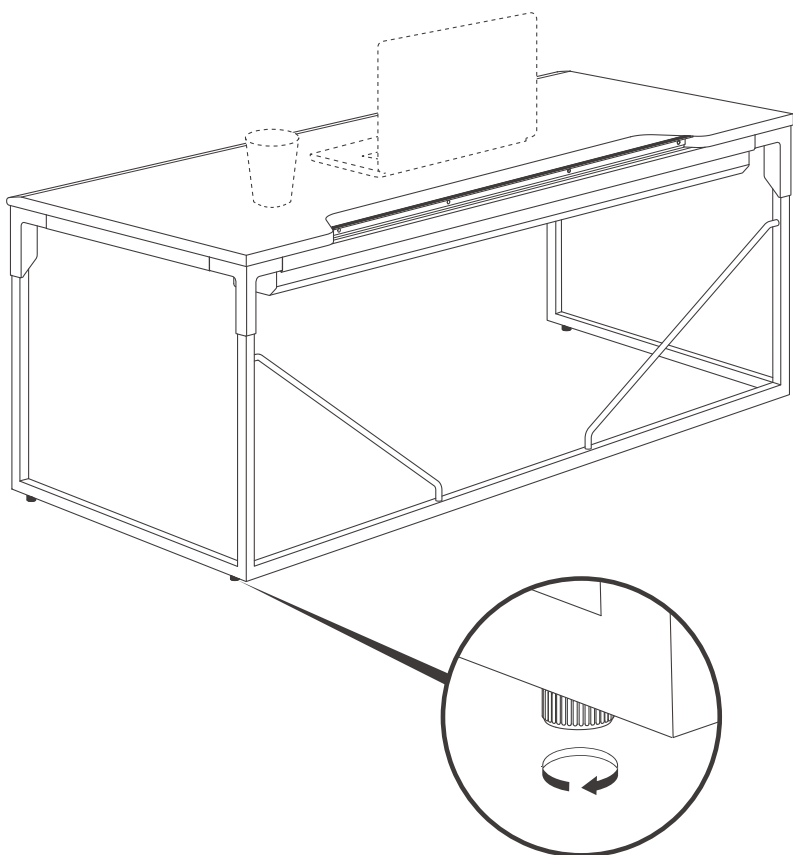
02 사용법

STEP 1 책상 높이 올리기

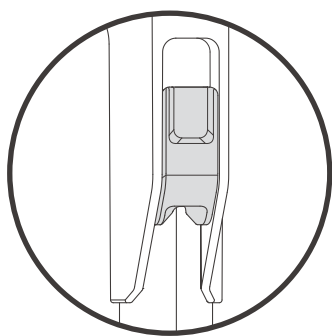
※ 게이밍데스크는 4단계 높이 설정이 가능합니다.
(660 / 680 / 700 / 720mm)

※ 최초 조립은 1단계(660mm)에 맞춰져 있습니다.

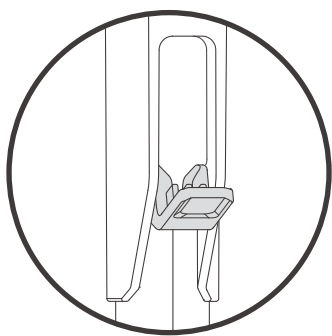
- 1 책상 위에 있는 모든 물건을 제거해주세요.
- 2 바닥 면이 고르지 않을 경우,
먼저 **수평조절 글라이드**로 수평을 맞춥니다.



3 높이조절 락킹레버 4개를 모두 풀어주세요.

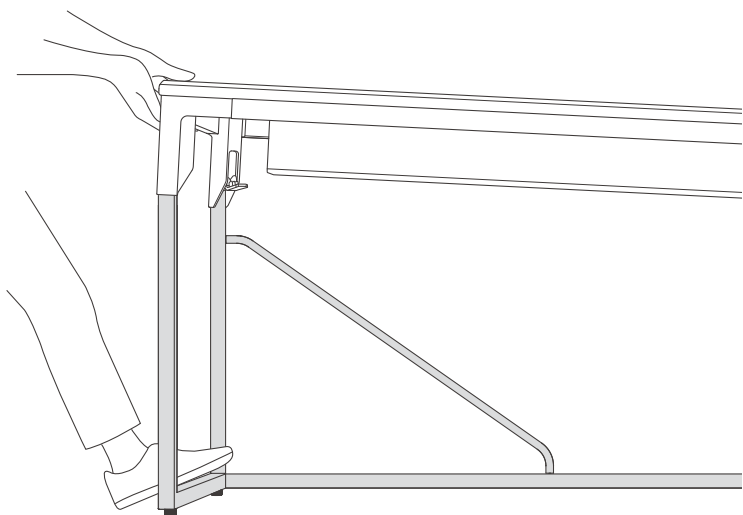


LOCK

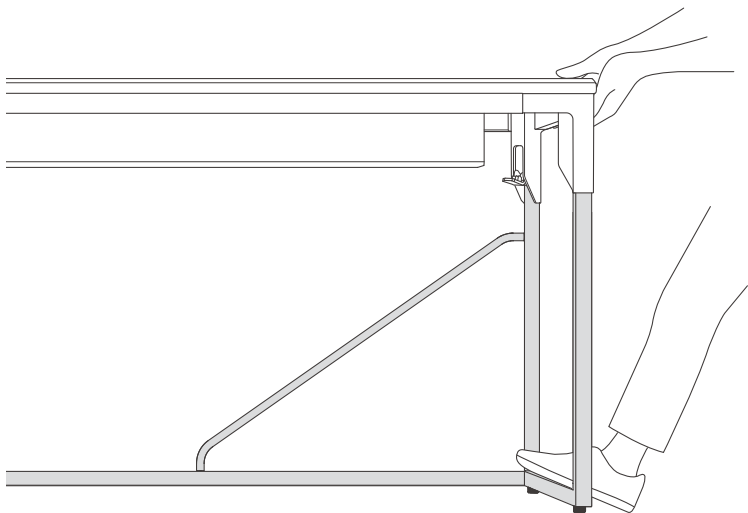


UNLOCK

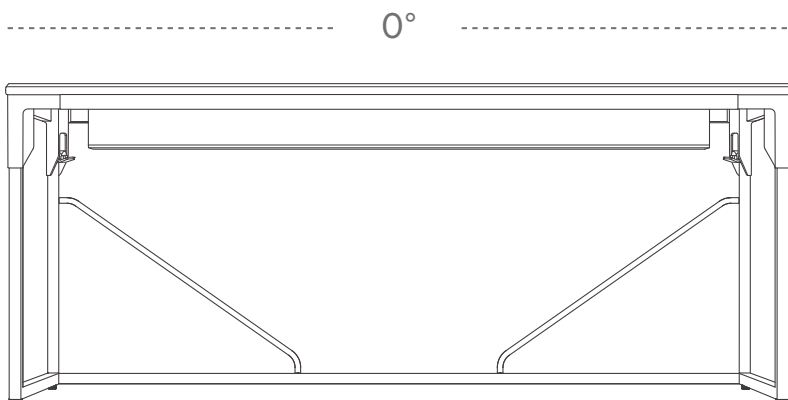
4 책상의 측면에 서서 바닥 면의 프레임을 발로 밟고,
양손으로 책상 상판을 들어올려
딸깍 소리 나는 부분에 맞춰주세요.



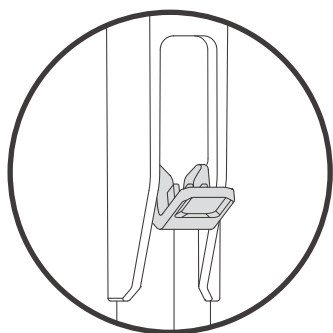
5 반대편도 동일한 방식으로 높이를 맞춰주세요.



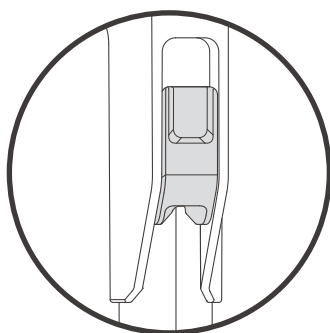
6 자신에게 적당한 높이에 맞춰졌다면
책상의 수평이 맞는지 확인해주세요.



7 높이조절 락킹레버 4개를 모두 잠가주세요.

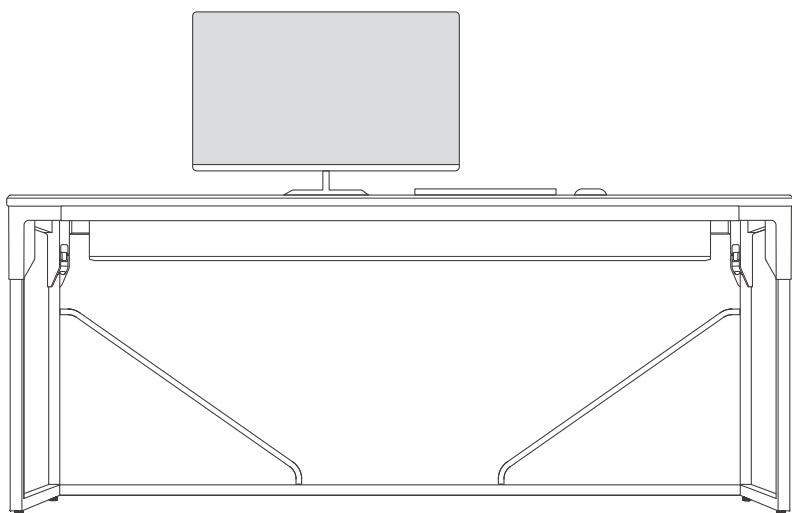


UNLOCK



LOCK

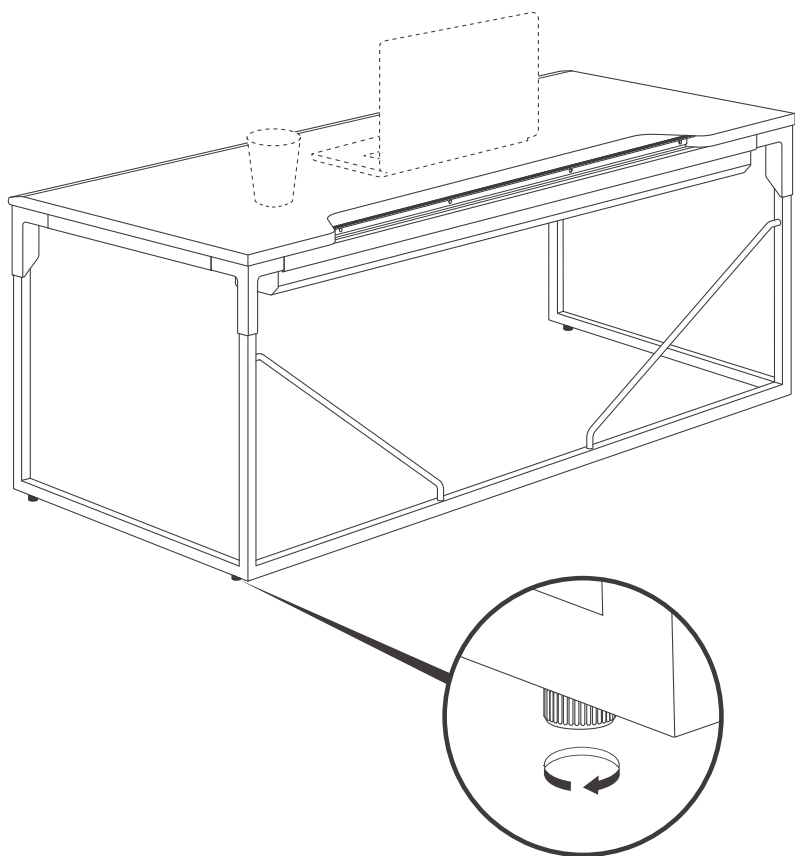
8 책상 위에 PC를 세팅하고 게임을 플레이합니다.



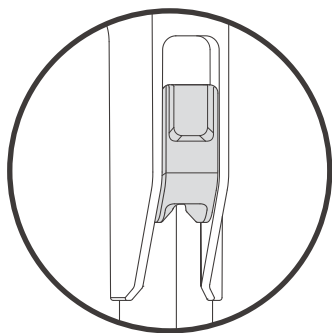
STEP 2 책상 높이 내리기

※ 높이를 내리려면 가장 높은 4단계로 올린 다음, 가장 최저점으로 내린 후 위로 한 단계씩 올려야 합니다.

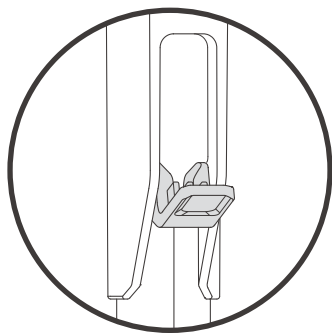
- 1 책상 위에 있는 모든 물건을 제거해주세요.
- 2 바닥 면이 고르지 않을 경우 먼저 수평조절 글라이드로 수평을 맞춥니다.



- 3 높이조절 락킹레버 4개를 모두 풀어주세요.

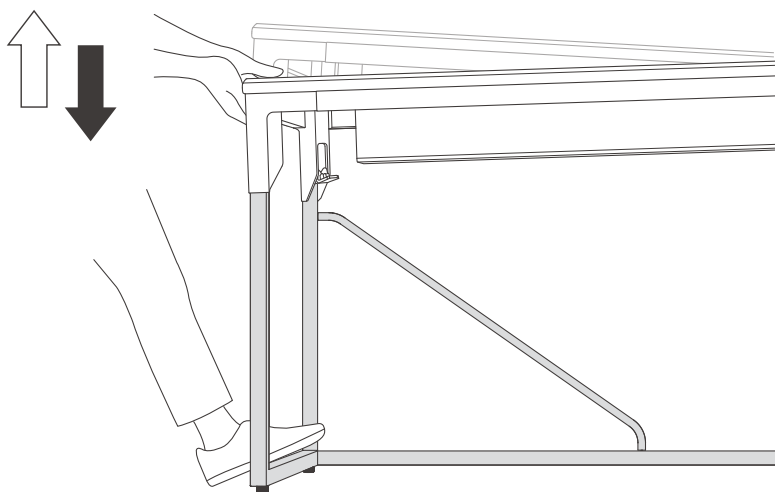


LOCK




UNLOCK

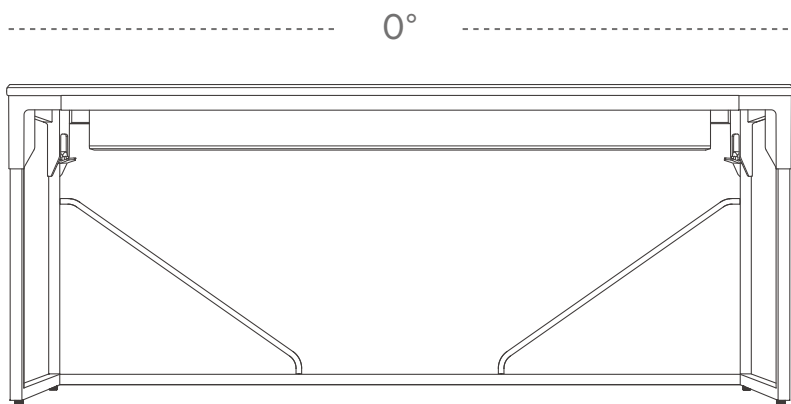
- 4 책상의 측면에 서서 바닥 면의 프레임을 발로 밟고, 양손으로 책상 상판을 더 이상 올라가지 않는 지점(4단계 높이보다 약 3cm 위)까지 **들어올리면** 내부에 걸린 걸쇠가 빠지면서 **1단계까지 내릴 수 있습니다.**



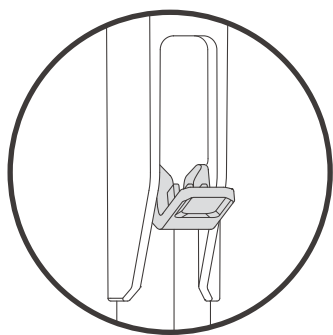
- ⑤ 반대편도 동일한 방식으로 1단계까지 내린 후
다시 한 단계씩 올려 높이를 맞춰주세요.



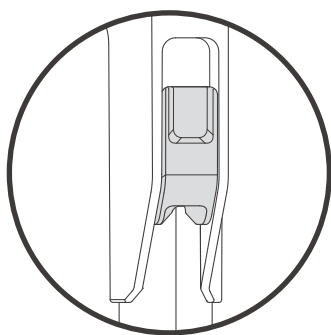
- ⑥ 자신에게 적당한 높이에 맞춰졌다면
책상의 수평이 맞는지 확인해주세요.



7 높이조절 락킹레버 4개를 모두 잠가주세요.

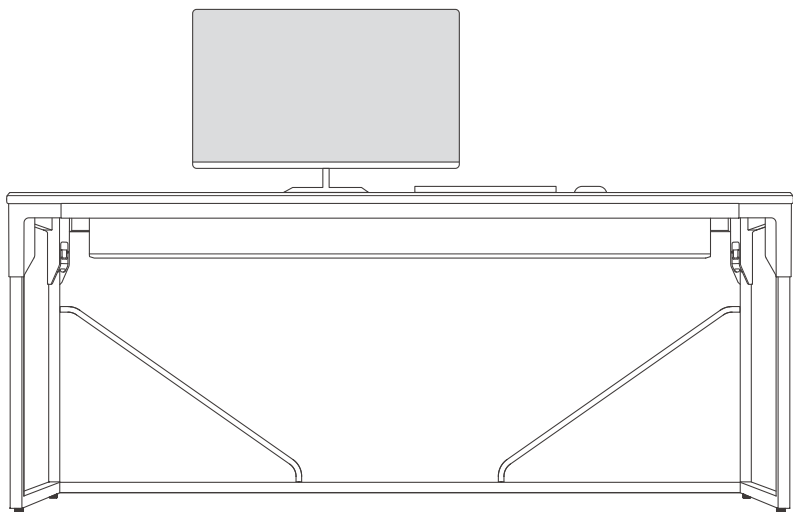


UNLOCK



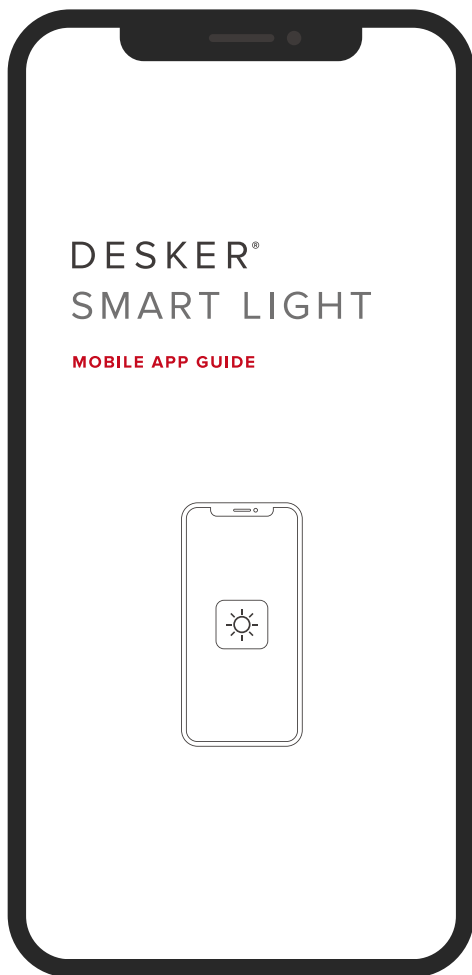
LOCK

8 책상 위에 PC를 세팅하고 게임을 플레이합니다.



STEP 3 조명 어플 설정하기

※ 조명 옵션이 포함된 제품을 구매하신 경우 확인해주세요.



위 화면을 눌러 조명 어플을 설정해보세요.



당신을 위한
게이밍 데스크 세팅이
완료되었습니다.

이제 게임을 시작해볼까요?

03 경고 및 주의사항

1. 높이 조절 시 락킹레버 쪽 다리를 잡지 마세요.
신체 또는 의류 등이 끼일 수 있으므로 꼭 상판을 잡고 주의해서 조절해주세요.
 2. 높이 조절 시 책상 밑에 사람이 있을 경우,
안전사고의 위험이 있습니다.
 3. 양측의 높이를 다르게 맞춘 후 사용하지 마세요.
물건이 흘러내려 추락하거나 고장의 원인이 될 수 있습니다.
 4. 책상 위 물건을 모두 치운 뒤 높낮이를
조절해주세요.
 5. 책상 본래의 목적 이외로 사용하지 마세요.
 6. 제품을 임의로 조립/개조하지 마세요.
 7. 제품 내부에 물이나 액체가 들어가지 않도록
주의해주세요.
 8. 책상의 최대하중은 270kg입니다.
그 이상의 물건을 올려놓거나, 한 쪽에 하중이
치우치지 않도록 주의해주세요.
 9. 어린이의 경우 꼭 성인이 대신하여
게이밍 데스크의 높낮이를 조절해주세요.
 10. 높이 조절 시 ‘딸깍’ 소리가 났을 경우에만 상판을
살며시 놓아주세요.
-

-
11. 습기가 많은 곳에 설치는 피해주시고, 수명을 유지하도록 바닥을 조정해주세요.
 12. 직사광선 또는 열을 피해주세요.
 13. 이동 시 끌면 제품이 상할 수 있으니 들어서 이동해주세요.
 14. 폼알데하이드 및 휘발성 유기화합물(VOCs)이 방출될 수 있는 제품은 인체에 유해할 수 있으니, 환기가 잘 되는 공간에서만 사용해주세요.
 15. 모서리에 부딪혀 다칠 수 있으니 주의해주세요.
 16. 가구에서 떨어지거나 넘어지지 않도록 주의해주세요.
-

04 소비자 분쟁해결 기준

[공정거래위원회 고시 제 2018-2호_가구]

피해유형

보상기준

1. 좀 등 벌레발생

- 구입일로부터 10일 이내
- 구입일로부터 2년 이내
- 부품교환 후 하자 재발생

- 제품교환 또는 구입가 환급
- 무상수리 또는 부품교환
- 제품교환

2. 문짝 휨

- 문짝길이의 0.5% 이상
- 구입일로부터 6개월 이내
- 구입일로부터 3년 이내
- 문짝길이의 0.5% 이내
- 구입일로부터 3개월 이내

- 제품교환
- 무상수리 또는 부품교환
- 무상수리 또는 부품교환

3. 백화현상 및 도장불량

- 구입일로부터 10일 이상
- 구입일로부터 6개월 이내
- 구입일로부터 3년 이내
- 수리 후 동일하자 발생

- 제품교환 또는 구입가 환급
- 제품교환
- 무상수리 또는 부품교환

4. 장류 등 세트단위 가구의 색상차이

- 구입일로부터 1개월 이내

- 제품교환
(동일 색상이 없는 경우 구입가 환급)

5. 장류 등 세트단위 가구의 변색

- 구입일로부터 10일 이내
- 구입일로부터 1년 이내

- 제품교환 또는 구입가 환급
- 제품교환

6. 약취 등 자극성 냄새(화학제품 등)

- 구입일로부터 6개월 이내

- 제품교환 또는 구입가 환급

7. 규격치수허용오차(±5mm이상)

- 제품교환

8. 칠가구의 균열, 패각떨어짐, 패각변색 등

- 구입일로부터 10일 이내
- 구입일로부터 1년 이내

- 제품교환 또는 구입가 환급
- 무상수리 또는 부품교환

9. 등가구의 균열, 뒤틀림 또는 변색

- 구입일로부터 10일 이내
- 구입일로부터 1년 이내

- 제품교환 또는 구입가 환급
- 무상수리 또는 부품교환

10. 침대품질불량(스프링, 매트리스 등)

- 구입일로부터 10일 이내
- 구입일로부터 1년 이내

- 제품교환 또는 구입가 환급
- 무상수리 또는 제품교환

피해유형

보상기준

11. 소파품질불량(재료의 변색, 찢어짐, 균열, 스프링 불량 등)

- 구입일로부터 10일 이내
- 구입일로부터 1년 이내
- 구입일로부터 1년 이후

- 제품교환 또는 구입가 환급
- 무상수리 또는 부품교환
- 제품교환

12. 제조 과정이나 신제품을 인도하면서 생긴 흠집

- 구입일로부터 15일 이내
(단, 소비자가 제조 및 신제품인도 시 생긴 흠집입을 입증하는 경우는 제외한다.)

- 제품교환

13. 상표남용 등 유사제품 판매

14. 품질보증기간내에 동일하자에 대해 2회 수리 받았으나 재발(3회째)

- 구입가 환급

15. 선금지급 후 물품배달 전 해약시

- 제품교환 또는 구입가 환급

① 소비자 귀책사유로 인한 해약

- 주문제작형 가구인 경우
 - 가구 제작 작업 착수 이전
 - 가구 제작 작업 착수 이후
- 주문제작형 이외의 가구인 경우
 - 배달 3일 전까지
 - 배달 1일 전까지

- 총 제품금액의 10%를 위약금으로 함
- 실손해배상

② 사업자 귀책사유로 인한 해약

- 선금이 물품대금의 10%이하인 경우
- 선금이 물품대금의 10%를 초과하는 경우

- 선금의 배액
- 선금에 물품대금의 10%를 가산하여 환급

16. 수리가 불가능하여 발생한 피해

- 품질보증기간 이내
 - 정상적인 사용상태에서 발생한 경우
 - 소비자의 과실로 인하여 발생한 경우
- 품질보증기간 경과 후

- 제품교환 또는 구입가 환급
- 구입가에서 정액감가상각비 공제 후 환급 또는 제품교환
- 정액 감가 상각한 잔여금액에 구입가의 5%를 가산하여 환급 [감가 상각한 잔여금액 < 0 이면, 0 으로 계산> 또는 제품교환

※ 교환의 경우 동일제품으로 하여야 하며 동일제품으로 교환이 불가능한 때에는 동종(유사)제품으로 교환하여야 한다.

05 서비스 안내 및 제품 보증서

서비스 안내

본 제품은 공정거래위원회가 고시한 ‘소비자분쟁해결기준’에 따라 보상을 받으실 수 있습니다. 제품에 이상이 있을 경우 구입처 혹은 데스커 AS고객센터로 연락하여 주십시오. (AS고객센터 1588-1662)

무상 서비스 안내

이 제품은 구입일로부터 가산하여 품질보증기간 내에 정상적으로 사용한 상태에서 발생한 고장의 경우에는 일체의 비용을 받지 않고 무상으로 수리하여 드립니다.

유상 서비스 안내

다음의 경우에는 출장비 및 부품비용을 받게 됩니다.

1. 품질보증기간이 경과된 경우
2. 품질보증기간 이내인 경우
 - 소비자의 취급 부주의 및 이사, 기타 운반도중 하자가 발생한 경우
 - 천재지변으로 발생한 고장 및 손상의 경우 (수해, 화재 외)
 - 제조자 또는 제조자의 지정 수리점이 아닌 자가 수리하여 제품을 변경, 손상시켰을 경우
 - 제품의 품질과 무관한 서비스 요청의 경우
 - [주의사항]을 지키지 않아 하자가 발생한 경우

DESKER®

고객센터 1588-1662

WWW.DESKER.CO.KR